

Créer des cahiers de coop-classe

Comment procéder sur Retkoop ?

① Connectez-vous à Retkoop

(<https://www.retkoop.occe.coop/debut.php>) à l'aide de votre identifiant (974-n°affiliation) et de votre mot de passe.

La coopération en réseau

Retkoop
OCCE

Identification :

identifiant : 0000974
mot de passe :
[Entrer]

Mandataires de coopérations scolaires, ce service vous permet :

- de saisir votre Compte-Rendu statutaire : Compte-Rendu d'Activités (CRA) et Compte-Rendu Financier (CRF) ;
- de saisir votre comptabilité au jour le jour ;
- de dialoguer avec votre OCCE départemental ;
- etc.

Ensemble départemental, ce service vous aide dans la gestion quotidienne de vos coopérations et dans la vie de votre ADS.

Identifiant ou mot de passe perdus :
contacter votre OCCE départemental.

② La création des cahiers de coop-classe se fait lors du renouvellement d'adhésion. Pour cela, cliquez sur l'onglet « adhésion » de la page d'accueil de Retkoop.

OCCE de La Réunion
Année scolaire 2023 - 2024

Coopérative scolaire de l'École Élémentaire

Il y a actuellement 01 usagers connectés à Retkoop !

La création des cahiers de coop-classe se fait lors du renouvellement d'adhésion - Cliquez ici

Chaque année entre le 1^{er} et le 30 septembre, l'adhésion à l'OCCE 974 doit être renouvelée.

Adhésion

Animation Education

Retkoop vous propose un forum vidéo pour dialoguer entre les membres de votre Coopérative scolaire.

Le Compte-Rendu 2023 doit être établi avant le 30 septembre 2023.

Le C.R. est suivi, mais il doit être complété l'OCCE 974 a besoin d'informations complémentaires. Mais le cahier de comptabilité n'est pas clos.

Mandatature :

Forum vidéo pour dialoguer avec l'OCCE de La Réunion

Pour demander un changement de mandataire et/ou de signataire(s), imprimer le papier suivant :

Changement de mandataire et/ou de signataire(s)

changement pour le compte bancaire n° 0339 01 8202 (BRED)

et l'envoyer renseigné à l'OCCE 974.

③ Compléter le tableau d'adhésion en renseignant les différentes rubriques.

Une fois la ligne renseignée et validée, un onglet « cahier de coop-classe » apparaîtra en bout de ligne. Si l'enseignant.e souhaite tenir sa comptabilité sur Retkoop, le/la mandataire devra créer un cahier de comptabilité en ligne pour la classe.

Ce n'est pas une obligation mais la gestion des coop-classe à partir de Retkoop facilitera grandement le travail du ou de la mandataire en fin d'année scolaire. Les intégrations des bilans seront automatiquement effectuées dans le cahier de coop école.

nom de la classe et/ou niveau de la classe (*)	nom(s) et prenom(s) de(s) enseignant(e)(s) + adresse de mel	nombre d'enseignants	nombre d'élèves	nombre d'autres adultes	total	Modification	Suppression	
1 CE1 CE2		1	0	0	1			1 Cahier de coop. classe
2 CE1A		1	0	0	1			2 Cahier de coop. classe
3 CE1B		2	0	0	2			3 Cahier de coop. classe
4 CE2 CM1		1	0	0	1			4 Cahier de coop. classe
5 CE2A		1	0	0	1			5 Cahier de coop. classe
6 CE2B		1	0	0	1			6 Cahier de coop. classe

④ Pour créer le cahier d'une classe, procédez ainsi :

- Cliquez sur l'onglet « cahier de coop-classe » correspondant à la classe souhaitée
- Un message vous indiquera que cette classe n'a pas encore de cahier de coop et que pour le créer il faut inventer un nom de 10 caractères maximum.

- OCCE de La Réunion**
Année scolaire 2023 - 2024
- Adhésion de la Coopérative scolaire de l'École Élémentaire Bory de Saint Vincent, à Sainte Clotilde**
(974-111)
- Cette classe n'a pas de cahier de compa. Pour le créer, inventer un nom (10 caractères maximum) :
Attention, ce nom doit être impérativement différent de ceux déjà existants.
- Création d'un cahier de compa. classe
- Une fois le cahier créé, la classe CE1/CE2 ne peut plus être supprimée.
- Voici les noms des cahiers existants dans les classes de cette coop. :

Identification :

Identifiant :

Mot de passe :

Identifiant ou mot de passe perdus :
[contacter votre O.C.C.E. départemental](#)


La coopération en réseau



Membres de la coopération :

- de la nature votre Coopération Inter-territoriale - Coopérative Branches d'Activités (CBA) et Coopérative Branches d'Unités (CBU)
- de la nature votre coopération au sein de :
- de développer avec votre O.C.C.E. départemental,
- etc.

Documentaires départementaux : ce service vous aide dans la gestion quotidienne de vos coopératives et dans la vie de votre AD.




OCCE de La Réunion
Année scolaire 2023 - 2024


-- Sommaire --

Coopérative Scolaire de l'École Publique Jules Ferry à SAINT-DENIS CEDEX 9 [Mandatage](#) : Jean DUPONT.


CPA de CHANE Eric



Participer à l'Action Étamine !



Forum vidéo pour dialoguer



[Rejoins les autres membres de votre Coopération Scolaire](#)

[Identité de la coop.](#)

Informations à propos de l'École Publique Jules Ferry

[La compt. au jour le jour ; toutes les opérations de comptabilité](#)

[Le cahier de compte.](#)

[Retour vers la page d'identification](#)
(Quitter le service)


[Aide](#)

[Mentions légales](#)

[🔄](#)

[🌐](#)

[Mandatage](#)

 [Mandatage](#)

[Contact](#)



CAC des Côtes d'Azur

OCCE de La Réunion

Année scolaire 2023 - 2024



OCCE

Cahier de comptabilité de la Coopérative Scolaire de l'École Publique Jean Ferry, à SAINT-DENIS CEDEX 9
(8⁷⁴)
CPA

Sandrine : Jean DUPONT, CPA de CHANE Eric
-> desvues les opérations comptables modifiables, entre le 1^{er} septembre 2023 et le 31 août 2024 ([Aide](#))

en lignes d'écritures comptables sont présentées dans l'ordre des dates. Pour changer, choisissez l'ordre Des dates et cliquez ici

Comptes de trésorerie												
n° de l'E	Date *	Libellé des opérations *	Règle d'écriture		En espèces		En chèque		En carte		Argent total de la ligne	Modificat Supplém
			comptes actifs	comptes passifs	Comptes	Comptes	Comptes	Comptes				
	01-09-2023	Débit d'ouverture			0,00	0,00	0,00	0,00	0,00	0,00	0,00	
		Echancier la date			0,00	0,00	0,00	0,00	0,00	0,00	0,00	
		* versez chèques			0,00	0,00	0,00	0,00	0,00	0,00	0,00	
Ce cahier de comptabilité pour l'année 2023 - 2024 est vide												

Le C.R.P.P. de cette année 2023 - 2024 est déjà saisi : si des lignes d'écritures sont saisies ici, elles ne figurent pas, dans ce cahier de compte, le C.R.P.P. 2023 - 2024 sera modifié

Vous pouvez imprimer le 01-09-2023
Et en maintenant la touche Ctrl

[Aide](#)

[Sortir du cahier et retourner au sommaire](#)

Pour plus d'info,
consultez le tutoriel
« Comment utiliser le
cahier de compta classe
en ligne »