

Hanabi

Un jeu d'Antoine Bauza
Illustrations d'Albertine Ralenti

De 2 à 5 joueurs
A partir de 8 ans.

Matériel

- 50 cartes Hanabi
- 4 cartes Règles
- 8 jetons bleus
- 3 jetons rouges

Note : pour chacune des 5 couleurs des cartes, la distribution des valeurs est 1, 1, 1, 2, 2, 3, 3, 4, 4, 5.

But du jeu

Hanabi est un jeu coopératif, c'est-à-dire un jeu dans lequel les joueurs ne s'affrontent pas mais font équipe pour atteindre un objectif commun.

Ils interprètent ici des artificiers distraits qui ont mélangé par mégarde les poudres, mèches et fusées d'un grand feu d'artifice. La représentation va commencer et c'est un peu la panique. Il leur faudra s'entraider pour que le spectacle ne tourne pas à la catastrophe !

Le but des artificiers est de composer 5 feux d'artifice, un de chaque couleur (blanc, rouge, bleu, jaune, vert), en constituant des suites croissantes (1, 2, 3, 4, 5) avec des cartes de même couleur.

Préparation du jeu

Placez les 8 jetons bleus dans le couvercle de la boîte et les 3 jetons rouges juste à côté de celui-ci.

Mélangez les 50 cartes pour former une pioche, face cachée.

Distribuez une main de cartes à chaque joueur :



Dans une partie à 2 ou 3 joueurs, chaque joueur reçoit 5 cartes.



Dans une partie à 4 ou 5 joueurs, chaque joueur reçoit 4 cartes.

Important : Les joueurs ne doivent pas regarder les cartes qui leur ont été distribuées ! Ils les prennent en main de manière à ce que les autres joueurs puissent les voir mais pas eux-mêmes (à l'envers donc !). Ils ne peuvent, en aucun cas durant la partie, regarder leurs propres

cartes. Il en va de leur honneur et de leur réputation de maîtres artificiers !

La partie

Le joueur qui possède les vêtements les plus colorés commence la partie.

Les joueurs jouent ensuite à tour de rôle, dans le sens des aiguilles d'une montre. Quand vient son tour, un joueur doit accomplir une et une seule des trois actions suivantes (passer son tour n'est pas autorisé) :

1

Donner une information.

2

Défausser une carte.

3

Jouer une carte.


Note : Lors du tour d'un joueur, ses coéquipiers n'ont pas le droit de faire des commentaires ou de l'influencer.

1. Donner une information


Pour accomplir cette action, le joueur doit retirer un jeton bleu du couvercle de la boîte (il le place à côté, avec les jetons rouges). Il peut alors donner une information à un coéquipier sur les cartes que celui-ci tient en main.

Important : Le joueur indique clairement - en les montrant du doigt - où se trouvent les cartes sur lesquelles il donne une information.

Deux types d'informations sont possibles :

 une information sur une (et une seule) couleur

Exemples : « Tu as une carte rouge ici » ou « Tu as deux cartes vertes ici et ici » ou « Tu as deux cartes noires, là et là ».

 une information sur une (et une seule) valeur

Exemples : « Tu as une carte de valeur 5 ici » ou « Tu as deux cartes de valeur 1 là et là » ou « Tu as deux cartes de valeur 4 là et là ».



Important : Le joueur doit donner une information complète : si un joueur a deux cartes vertes, l'informateur ne peut pas en désigner une seule !

Remarque : Si le couvercle de la boîte ne contient aucun jeton bleu, cette action ne peut pas être effectuée. Le joueur doit obligatoirement en effectuer une autre.

2. Défausser une carte


Accomplir cette action permet de remettre un jeton bleu dans le couvercle de la boîte. Le joueur défausse une carte de sa main et la place dans la défausse (à côté de la boîte, face visible). Il pioche ensuite une nouvelle carte, sans la regarder et l'ajoute à sa main.

Remarque : Si tous les jetons bleus sont dans le couvercle de la boîte, cette action ne peut pas être effectuée. Le joueur doit obligatoirement en effectuer une autre.

3. Jouer une carte

Le joueur prend une carte de sa main et la pose devant lui.

Deux cas de figure se présentent alors :

 soit la carte commence ou complète un feu d'artifice : elle est alors ajoutée à ce feu d'artifice.

soit la carte ne vient compléter aucun feu d'artifice : elle est alors défaussée et un jeton rouge est ajouté dans le couvercle de la boîte.



Il pioche ensuite une nouvelle carte, sans la regarder et l'ajoute à sa main.

Composition des feux d'artifice



Il ne peut y avoir qu'un **seul feu d'artifice de chaque couleur.**

Les **cartes d'un feu d'artifice doivent être posées dans l'ordre croissant** (1, puis 2, puis 3, puis 4 et enfin 5).



Dans chaque feu d'artifice, il ne peut y avoir qu'une **seule carte de chaque**

valeur (5 cartes au total donc).

BONUS pour un feu complet

Quand un joueur termine un feu d'artifice - c'est-à-dire qu'il pose la carte de valeur 5 - il remet un jeton bleu dans le couvercle de la boîte. Cet ajout est gratuit, le joueur n'a pas à défausser une carte. Si tous les jetons bleus sont déjà dans la boîte, ce bonus est perdu.

Fin de partie

Une partie d'Hanabi peut se finir de 3 façons :

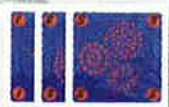
Si le troisième jeton rouge est placé dans le couvercle de la boîte, la partie prend fin immédiatement et elle est perdue.

Si les artificiers sont parvenus à compléter les 5 feux d'artifice avant la fin de la pioche, le spectacle prend fin immédiatement et c'est une victoire éclatante. Les joueurs obtiennent alors le score maximal de 25 points.

Si un artificier pioche la dernière carte de la pioche, la partie touche à sa fin : chaque joueur va jouer une dernière fois, celui qui a pioché la dernière carte compris. Durant ce dernier tour de jeu, les joueurs ne pourront pas piocher de cartes pour compléter leur main (la pioche étant vide).

Une fois ce dernier tour de table accompli, la partie s'achève et les joueurs peuvent alors déterminer leur score.

Score



Pour calculer leur score, les joueurs font la somme de la carte de plus haute valeur de chacun des 5 feux d'artifice.

Exemple : 3 points + 4 points + 4 points + 5 points + 2 points soit un total de 18 points.

Leur performance artistique est évaluée grâce à l'échelle de référence de la Fédération Internationale des Artificiers :


Points

Qualité de la prestation


5 ou -	Horrible, huées de la foule...
6 - 10	Médiocre, à peine quelques applaudissements.
11 - 15	Honorable, mais ne restera pas dans les mémoires...
16 - 20	Excellente, ravit la foule.
21 - 24	Extraordinaire, restera gravée dans les mémoires !
25	Légendaire, petits et grands sans voix, des étoiles dans les yeux.

Conseils


Voici quelques recommandations qui vous aideront.



Un joueur qui reçoit une information peut, s'il le souhaite, réorganiser sa main pour placer les cartes concernées à un endroit qui l'aidera à s'en souvenir (à gauche, à droite, légèrement décalées).




Les joueurs peuvent à tout moment consulter les cartes se trouvant dans la défausse.



Si un joueur défausse une carte pour laquelle il n'a aucune information, il prend le risque d'écartier du jeu une carte qui peut être utile pour compléter un feu d'artifice. Parfois, un joueur n'aura pas le

choix et devra défausser une carte sans avoir d'information. Cependant les cartes sont en plusieurs exemplaires (à l'exception des cartes de valeur 5) ; en défausser une ne condamne pas obligatoirement un feu d'artifice.



Identifiez clairement un feu d'artifice quand vous savez que vous ne pouvez pas le terminer : par exemple en décalant la dernière carte de la série. Les cartes de la couleur correspondante pourront toujours être défaussées pour remettre des jetons bleus dans le couvercle de la boîte.

Communiquer dans Hanabi

Hanabi repose sur la communication (et la non-communication) entre les joueurs. Si vous suivez les règles à la lettre, vous ne pouvez communiquer avec vos coéquipiers que lorsque vous leur donnez une information en dépensant un jeton bleu. Toutefois, vous êtes invités à jouer de la manière qui vous est la plus agréable : fixez vous-même vos règles en matière de communication. Vous pouvez par exemple autoriser des remarques telles que «Moi, je ne sais toujours rien sur mon jeu» ou bien «Tu te souviens de ce que tu as en main ?».

Variante «Bouquet final» pour les experts

La partie ne prend plus fin dans le tour suivant la pioche de la dernière carte. Elle se poursuit

jusqu'à la défaite des joueurs (3 jetons rouges dans le couvercle de la boîte / une carte indispensable a été placée dans la défausse) ou jusqu'à la victoire totale (tous les feux d'artifice sont complétés). Les joueurs peuvent donc se retrouver avec moins de cartes en main à la fin de la partie et l'échelle de score n'est pas utilisée : le feu d'artifice doit être parfait ou c'est la défaite !

Remerciements de l'auteur

Sylvain Thomas, Mikaël Bach, Michaël Bertrand, Matthieu Houssais, Florian Grenier, Françoise Sengissen, Émilie Pautrot, Frédéric Vuillet, Matthieu Bonin, Bruno Goube, Arnaud Villechaise.



www.cocktailgames.com



www.les12singes.com